

GUÍA DE USO: eBooks



Marzo, 2023





Índice:

¿Cómo <i>ingresar</i> a eBooks?.....	4
¿Cómo <i>hacer una búsqueda</i> ?.....	5
¿Cómo copiar texto de los libros?.....	8
¿Cómo guardar los libros en el área de trabajo?.....	9
¿Cómo solicitar el <i>acceso personal</i> a eBooks?.....	11



<https://portal.uia.ac.cr/wp-login.php>

¿CÓMO INGRESAR A EBOOKS?

1 Ingresar a la biblioteca virtual

<https://portal.uia.ac.cr/wp-login.php>



Nombre de usuario o dirección de correo
000000000

Contraseña
.....


Recuérdame

2 Ingresar al botón de eBooks



Posee libros digitales completos, de las editoriales McGraw-Hill y Pearson

¿CÓMO HACER UNA BÚSQUEDA?



Primero se debe escribir una palabra clave en el espacio de búsqueda.

Luego dar clic en el botón de buscar.

También puede escribir el nombre de un autor o título exacto del libro

1

calidad

Búsqueda avanzada

Tenemos 5 resultados

Compartir búsqueda

Título	Autor	Edici...	Año	Editorial
Calidad	Sonia Val, Jesús Valtueña	1	2007	McGraw-Hill Interame...
Control estadístico de la calidad	Scarlet ÁlvarezMelvin CruzCi...	1	2019	McGraw-Hill Interame...
Gestión de la calidad total	Dennis Fernando Berción Bon...	1	2016	McGraw-Hill Interame...
Gestión de la calidad total	Dennis Fernando Berción Bon...	1	2019	McGraw-Hill Interame...
Contabilidad y fiscalidad	Lasa Zuloaga, Elena	1	2017	McGraw-Hill Interame...

1. Luego mostrará los resultados, y podrá seleccionar el libro deseado dando clic sobre el título

2

Control estadístico de la calidad

Este título esta disponible para lectura en línea

Leer

Contenidos similares

Información

Reseña

Tabla de contenido

Autor: Scarlet ÁlvarezMelvin CruzCinthia GuillénJosé Mart LaínezVíctor Marcia

Editorial: McGraw-Hill Interamericana

Edición: 1 © 2019

ISBN: 9781456267490

ISBN ebook: 9781456281243

Catálogoado como: Estadística general

Formato: PDF

Materias: [Control de calidad](#), [Control de procesos](#), [Métodos estadísticos](#), [Gestión administrativa](#), [Aseguramient calidad](#)

URL de libro
<https://www.ebooks7-24.com:443/?il=10302>

2. Para visualizarlo debe dar clic en “Leer”

Referencia bibliográfica

Estilo de citación: APA 7: edición

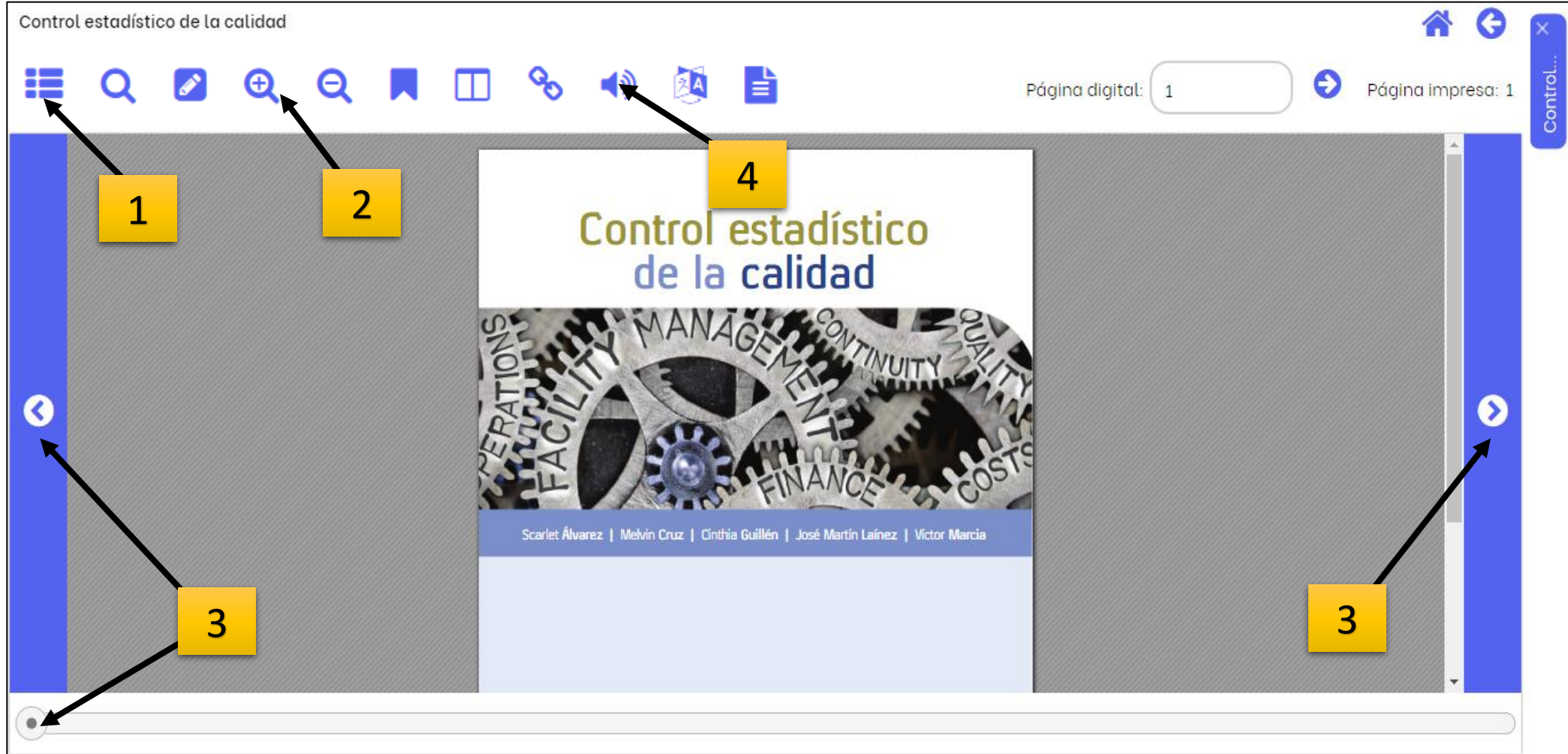
Álvarez, S., Cruz, M., Guillén, C., Laínez, J. M., Marcia, V. (2019). *Control estadístico de la calidad*. McGraw-Hill.
<https://www.ebooks7-24.com:443/?il=10302>

Aquí podrá encontrar la referencia bibliográfica en APA y otros formatos...

En esta imagen podemos ver la vista completa del documento

Existen varias herramientas como:

1. Ver la tabla de contenido.
2. Ampliar imagen.
3. Pasar páginas.
4. Escuchar audiolibro.



Y otras opciones más...

¿CÓMO COPIAR TEXTO DE LOS LIBROS?

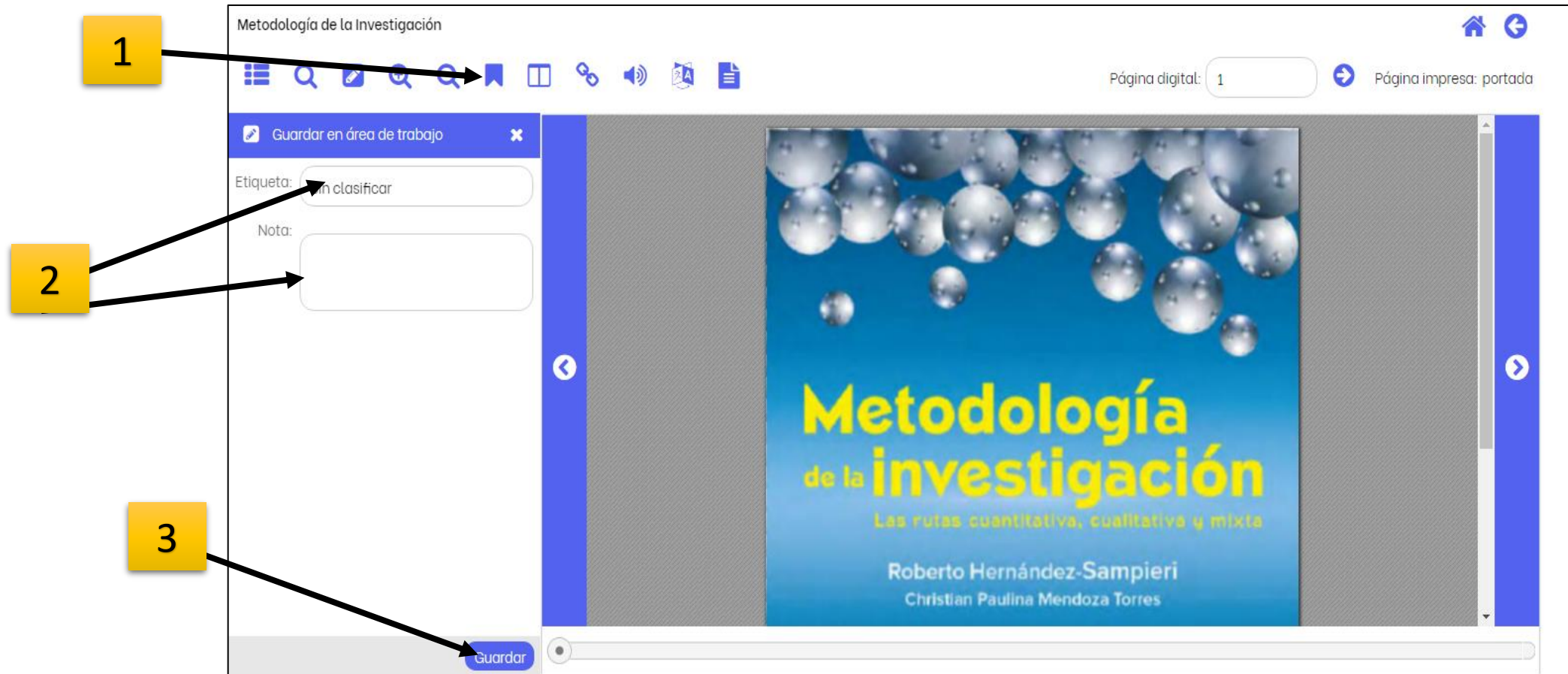
Se debe seleccionar el texto, y aparecerán las opciones en el lado izquierdo.


Aquí también permite:

2. Ver las referencias bibliográficas
3. Traducir en otro idioma
4. Y escuchar el audiolibro

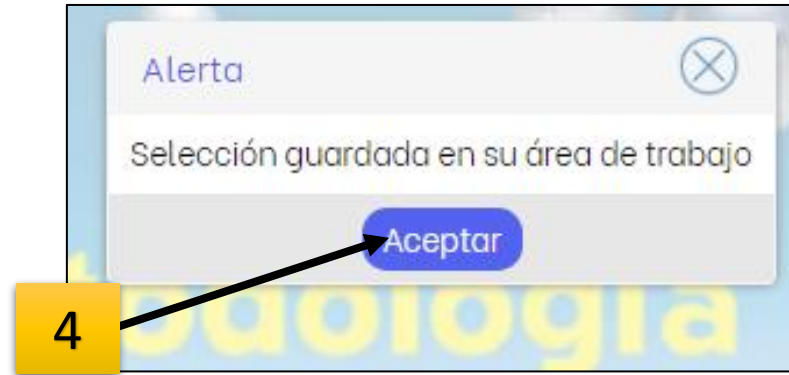
The screenshot shows a digital book interface titled "Control estadístico de la calidad". The top navigation bar includes icons for home, back, and search, along with page indicators: "Página digital: 137" and "Página impresa: 137". A "Herramientas de selección" (Selection Tools) sidebar is open on the left, containing buttons for "Copiar" (Copy), "Referencia bibliográfica" (Bibliographic reference), "Guardar en área de trabajo" (Save to workspace), "Traducir" (Translate), and "Escuchar" (Listen). A yellow box with the number "1" points to the "Copiar" button. The main content area displays text from a book, with a selection box highlighting a paragraph. A yellow box with the number "2" points to a confirmation dialog box that appears over the text, containing the text "Texto copiado al portapapeles" (Text copied to clipboard) and an "Aceptar" (Accept) button.

¿CÓMO GUARDAR LOS LIBROS EN EL ÁREA DE TRABAJO?



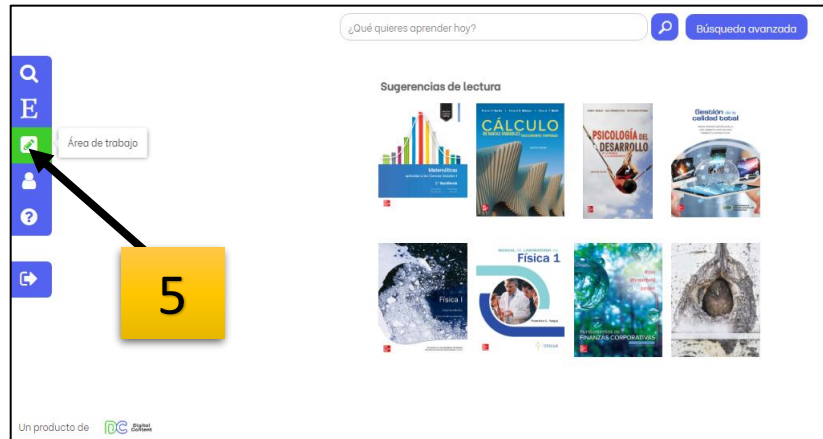
Primero selecciona el ícono  para guardar en área de trabajo, y aparecerá a la izquierda un espacio para agregar un nombre de etiqueta y alguna nota, luego se finaliza con el botón “Guardar”.

Luego aparecerá este aviso y debe dar clic en “Aceptar”

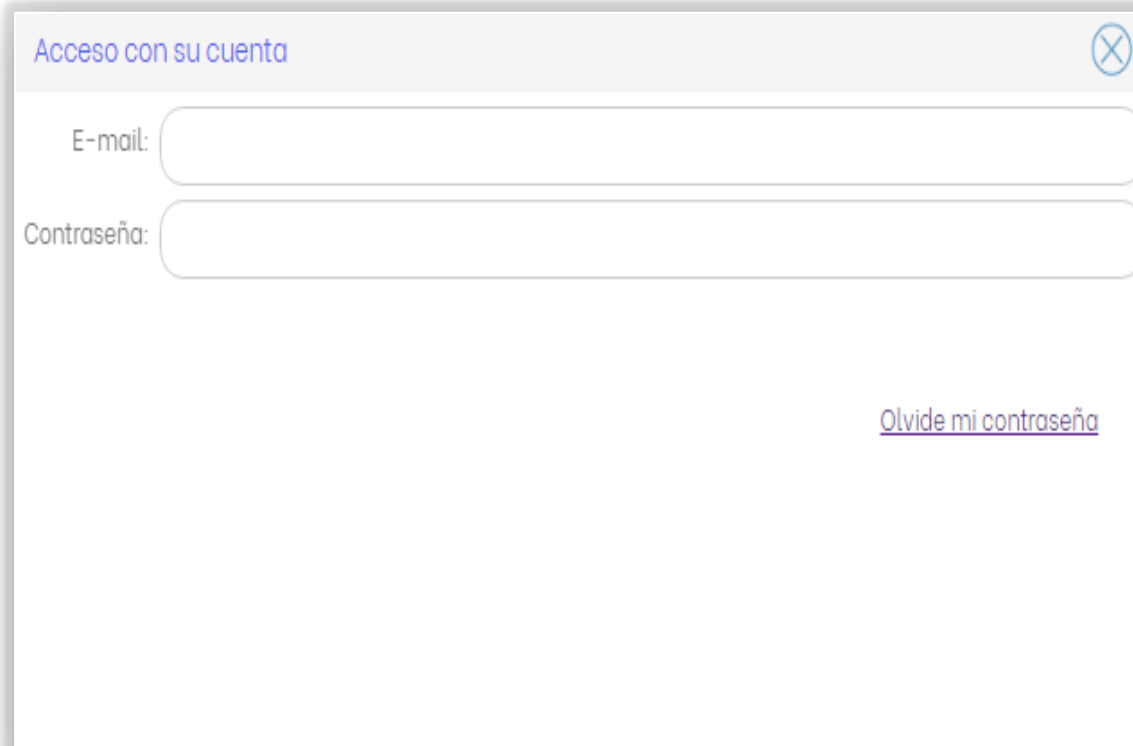


Para encontrar los libros que hemos guardado debe dar clic en el ícono de área de trabajo 

Luego aparecerán los libros guardados.



¿CÓMO SOLICITAR EL ACCESO PERSONAL A EBOOKS?



Acceso con su cuenta

E-mail:

Contraseña:

[Olvide mi contraseña](#)

Para crearle su acceso personal, escriba a:

biblioteca@uia.ac.cr

Y enviar los siguientes datos:

- | |
|--------------------|
| 1. Nombre completo |
| 2. Carrera |
| 3. Correo |



MÁS INFORMACIÓN Y DUDAS:

BIBLIOTECA@UIA.AC.CR Y

2212 5500 EXT. 7007

The image features a black background with several thin, horizontal yellow lines scattered across it. The primary focus is the text 'UIA', where the 'U' is a large, stylized yellow shape with a gradient from light to dark, and 'I' and 'A' are white, bold, sans-serif characters.

UIA